



I. Account Login

1. Click **Email Login** > **Email Registration** to sign up.

2. After logging in, select your identity (student or teacher).

3. Once selected, you can use the menu on the left to access features:
 - (1) **Document Management:** Upload files for comparison, check progress, and view reports.
 - (2) **User Center:** View used/remaining days, edit personal information and password
 - (3) **Getting Started:** View system usage instructions



II. Uploading Files

1. Go to **Document Management > Upload Files**
2. Options: file upload or Cut and paste upload

(1) Cut and paste upload

- i. Enter author and title.
- ii. Paste the text content to be compared, then click Next
- iii. Enter Citation Editing Mode to make adjustments, then click Save

剪貼上傳 檔案上傳

1. 請複製貼上您要比較的內文到正文欄位，儲存後，此資料將保留在您的文檔區。
2. 字數使用限制：依各校發訂，高中版12000中文字以內、大學/機關單位120000字以內。

作者：請輸入作者姓名
i. Enter Information

標題：請輸入文章標題

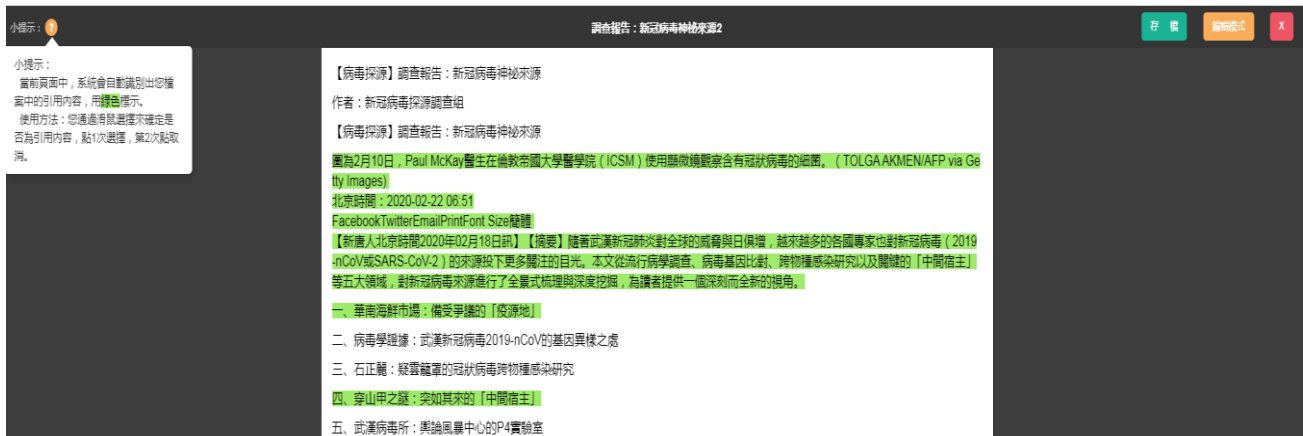
辨識內容：請輸入欲論文的文字，中英文皆可，至多個12000字
ii. Paste the main text into this area

重 置 引用標註 **iii. Click "Next" to enter Citation Editing Mode**

Editing Mode

(2) Citation Editing

- i. The system automatically identifies citations (highlighted in green).
- ii. To manually change: click once to mark as citation, click again to cancel
- iii. After editing, click Save; if no editing is needed, click X to close



(3) File Upload (Documents)

- i. Select multiple files and wait for upload (supported: doc, docx, pdf; files must not be password-protected)
- ii. Click Save to submit draft (later viewable in the document Box)

檔案上傳

剪貼上傳 檔案上傳

ⓘ 比對報告單所顯示的論文題目，預設為上傳的檔案標題。因此上傳前，我們建議您先將檔案標題統一整理為「作者姓名-論文題目」這樣一來，可以節省輸入作者的時間。若您選擇不填寫作者姓名，則報告單的作者欄位將顯示空白。檔案整理完畢後，您可以按下「選擇檔案」一次選擇多個要上傳的檔案。上傳後，此資料將保留在您的文檔匣。

1. 支援格式：doc, docx, pdf (不支援有密碼保護的檔案)
2. 字數使用限制：依各校簽訂，高中版12000中文字以內、大學/機關單位120000字以內。
3. 批量上傳每次可上傳30篇，如超過請分次上傳。
4. 請於上傳前盡量刪除無法比對之內容(如：圖片、數學公式等)

序號	題目	作者(選填)	字數	類型	狀態
選擇檔案:					
		選擇檔案	i. Select and Upload File(s)		
		存檔	ii. Save		

III. Submitting for Comparison

1. Go to Document Management > Document Box
2. You may edit citations before submission.
3. Once ready, click Submit for Comparison.

⚠ After submission, modifications or deletions are not allowed.

12	test	送出比對	1236 字	1140 字	編輯文稿	test	剪貼	2020-03-05 09:07:09	
13	調查報告：新冠病毒神秘來源2	送出比對	11123 字	5013 字	編輯文稿	Kalen	剪貼	2020-03-04 16:30:45	

IV. Viewing Progress

1. Go to Document Management > Comparison Progress.
2. Statuses: Waiting / In Progress.

- When complete, you will receive an email notification. If no email is received, log in to check reports manually

序號	題目	作者	比對狀態	字元數/大小	提交日期	進度圖
1	002		正在比對		2018-09-07 15:23:33	39.74%
2	003		等待比對		2018-09-07 15:23:33	0%

In Progress

Waiting

V. Reading Reports

- Go to Document Management > Reports, select a report to view



題目	作者	比對報告	相似度(%)	比對日期
004	004	閱讀報告	100.00%	2018-09-07 15:32:10

- Detailed Report

- Text in **red** indicates similarity above 80%; **orange** indicates similarity between 50%–80%; **green** indicates citations; **black** indicates original content.

中文原創性比對系統
Paper Plagiarism Verity System

調查報告：新冠病毒神祕來源

作者：katen
報告製作時間：2020-03-04 16:27:26

總相似度：96.55% 排除引用相似度：92.34%

1 段落相似度：100.00%

【病毒探源】調查報告：新冠病毒神祕來源

2 段落相似度：100.00%

作者：新冠病毒探源調查組

3 段落相似度：100.00%

【病毒探源】調查報告：新冠病毒神祕來源

4 引用段落

圖為2月10日，Paul McKay醫生在倫敦帝國大學醫學院（ICSM）使用顯微鏡觀察含有冠狀病毒的細胞。（TOLGA AKMEN/AFP via Getty Images）北京時間：2020-02-22 06:51 FacebookTwitterEmailPrintFont Size 閱讀 【新唐人北京時間2020年02月18日訊】【摘要】隨著武漢新冠肺炎對全球的威脅與日俱增，越來越多的各國專家也對新冠病毒（2019-nCoV或SARS-CoV-2）的來源投下更多關注的目光。本文從流行病學調查、病毒基因比對、跨物種感染研究以及關鍵的「中間宿主」等五大領域，對新冠病毒來源進行了全景式梳理與深度挖掘，為讀者提供一個深刻而全新的視角。

5 引用段落

一、華南海鮮市場：備受爭議的「疫源地」

6 段落相似度：100.00%

二、病毒學證據：武漢新冠病毒2019-nCoV的基因異樣之處

7 段落相似度：100.00%

三、石正麗：疑雲籠罩的冠狀病毒跨物種感染研究

請點選左側紅色標記的句子，右側會出現對應的分析結果。

- (2) Clicking on red text will display the similar content and the source webpage on the right. (Red text indicates similar content, but it does not necessarily mean plagiarism.)

The screenshot shows a plagiarism detection report for a document titled "從價值階層模式建構御宅族之行為與價值認知". The interface includes a search bar, a similarity percentage of 41%, and a list of similar content items. Each item is color-coded: red for high similarity (61-100%), orange for 31-60%, black for original content, green for citations, and blue for paragraphs with similarity below 30% but containing suspicious sentences. A "Similar Content" panel on the right shows a snippet of text with a red highlight and a "Website Reference" link.

(3) Color Codes

- Red: Similarity 61–100%
- Orange: Similarity 31–60%
- Black: Original
- Green: Citation
- Blue: Paragraph similarity below 30%, but contains minor suspicious sentences.

3. Comprehensive Evaluation

- (1) This page displays the similarity rate (including overall similarity and similarity excluding citations), report summary, comparison result chart, and the top 1–20 similarity sources.
- (2) Clicking View Source next to the similarity source allows you to see the original webpage.



總相似度: 96.55% 排除引用相似度: 92.34%

報告摘要

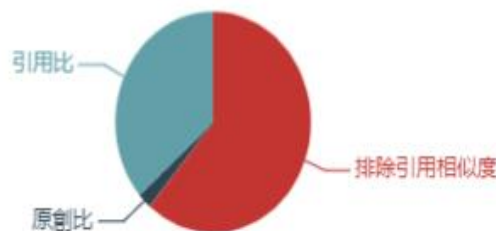
總字數: 11123
段落個數: 184
句子個數: 206
比對字數: 5013
相似字數: 4629
排除引用字數: 6110
引用比: 54.93%
原創比: 3.45%
來源最大相似度: 39.08%

相似來源

1		39.08%	來源標題: 【病毒探源】調查報告: 新冠病毒神祕來源 新型冠狀病毒 武漢 ... 查看來源
2		18.71%	來源標題: 【病毒探源】調查報告: 新冠病毒神祕來源 武漢病毒所 武漢肺炎 ... 查看來源
3		13.90%	來源標題: 【黃燕玲】 遭滅口vs【石正麗】 武漢病毒研究所的三個“謊言” -P3/P4 ... 查看來源
4		10.17%	來源標題: 武漢肺炎病毒是人工合成且因相關研究機構管理不善而洩漏出來 ... 查看來源
5		4.27%	來源標題: 【唐靖遠快評】 石正麗4篇論文隱藏什麼重要信息? P4實驗室 ... 查看來源
6		4.15%	來源標題: 【轉】 新冠病毒是神祕來源 溫哥華不眠夜 移民生活北美論壇 加西網 ... 查看來源
7		4.11%	來源標題: 【病毒來源】 病毒探源: 武漢新型冠狀病毒的科學難題 新紀元 ... 查看來源
8		3.85%	來源標題: 最早認定華南海鮮市場是疫源地是否產生了誤導 - RFI 查看來源
9		3.31%	來源標題: 程翔: 武漢病毒與生化武器疑雲- 信報網站hkej.com 查看來源
10		2.83%	來源標題: 2019冠狀病毒病疫情- 維基百科, 自由的百科全書 查看來源
11		2.43%	來源標題: 【病毒探源】 調查報告: 武漢新冠病毒的神祕來源- 新唐人亞太電視台 查看來源
12		2.33%	來源標題: 【禁聞】 外媒調查: 新冠病毒的神祕來源 新冠病毒肺炎 華南海鮮 ... 查看來源
13		2.13%	來源標題: 為何在美國吃野生動物就沒事? www.wenxuecity.com 查看來源
14		2.13%	來源標題: 2019冠狀病毒病阴谋论- 維基百科, 自由的百科全書 查看來源
15		1.93%	來源標題: 武漢肺炎: 疫情從可控制到失控的三十天- BBC News 中文 查看來源

- 排除引用相似度
- 原創比
- 引用比

比對結果示意圖



4. PDF Report

- (1) Click the print icon to print a hard copy of the report.
- (2) Click the save icon to download the report as a PDF file.

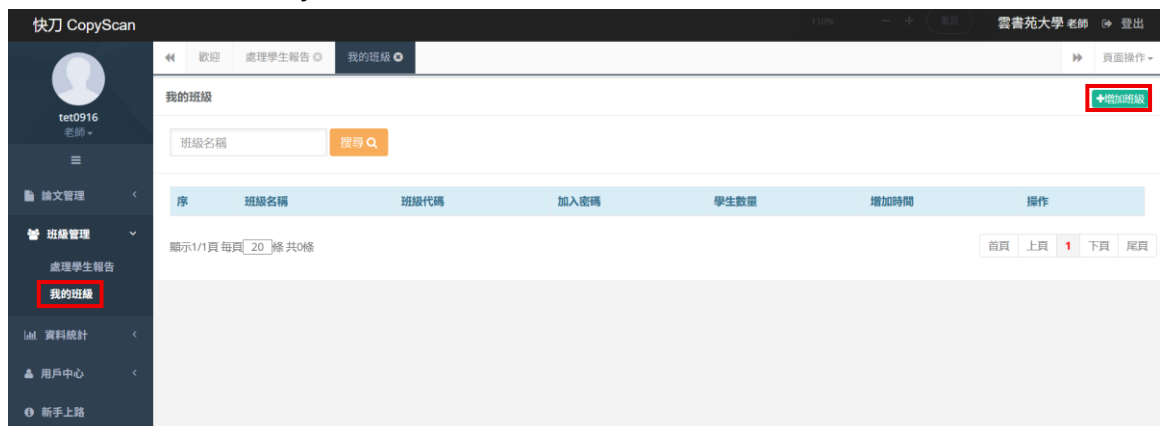


序號	原文句子	相似段落	相似度
1	【病毒探源】調查報告: 新冠病毒神祕來源	相似內容片段: Cancel Cancel your follow request to @NTDCanada. More. Copy link to Tweet, Embed Tweet. 【病毒探源】調查報告: 新冠病毒神祕來源-...	100%
2	作者: 新冠病毒探源調查組	相似內容片段: 作者: 新冠病毒探源調查組, 北京時間: 2020-02-22 06: 51. 【病毒探源】調查報告: 新冠病毒神祕來源 圖為2月10日, Paul McKay醫生在倫敦帝國大學醫學院 (ICS M) 使用 ...	100%
3	【病毒探源】調查報告: 新冠病毒神祕來源	相似內容片段: Cancel Cancel your follow request to @NTDCanada. More. Copy link to Tweet, Embed Tweet. 【病毒探源】調查報告: 新冠病毒神祕來源-...	100%
4	二、病毒學證據: 武漢新冠病毒2019-nCoV的基因異樣之處	相似內容片段: 一、華南海鮮市場: 備受爭議的「疫源地」 二、病毒學證據: 武漢新冠病毒2019-nCoV的基因異樣之處 三、石正麗: 疑置籠罩的冠狀病毒物種感染研究 相似內容標題: 【病毒探源】調查報告: 新冠病毒神祕來源(武漢肺炎) ...	100%

VI. Class Management

1. Teacher

- (1) Create a class via My Classes > Add Class



- (2) Enter class name, join password, and student account list (one per line)

增加班級
✕

班級名稱:

加入密碼:

預設學生名單:

取消
創建班級

(3) Provide students with class code and password.

我的班級
+增加班級

搜尋 Q

序	班級名稱	班級代碼	加入密碼	學生數量	增加時間	操作
1	測試	C-8-42	1234	0/0	2025-09-16 15:42	

(4) After students submit, view and grade their reports under Student Reports.

班級管理 > 處理學生報告

處理學生報告
學生報告刪除紀錄

! 本頁顯示您所有班級的報告單。您為報告撰寫的評語，將會顯示在學生頁面，因此您可以評價每份報告，提供學生修訂方針。

未給評 (1) 已給評 (0)
選擇班級
搜尋 Q

序號	班級名稱	作者	題目	相似度(%)	報告單	原文	比對日期	給評	評價時間	刪除
1	測試	1	測試	3.46%	閱讀	預覽	2025-07-07 09:06:45			

2. Student

(1) Join class using provided code and password.

快刀 CopyScan
雲書苑大學 學生 test 登出

歡迎
我的班級
頁面操作 -

班級管理 > 我的班級
+加入班級

搜尋 Q

序	班級名稱	班級代碼	老師帳號	加入時間	操作
顯示1/1頁 每頁 20 條 共0條					

首頁
上頁
1
下頁
尾頁

加入班級
✕

班級代碼:

加入密碼:

取 消
加入班級

(2) After joining, submit reports to the class via Reports page.

論文管理 > 比對報告

比對報告
✕

🔔 比對報告
↻

序號	題目	作者	比對報告	相似度(%)	比對日期	原文	評語	評價時間	傳送報告	刪除
1			閱讀報告	44.96%	2025-07-25 11:54	預覽			傳送	

傳送報告
✕

🔔 加入新班級在菜單：班級管理 > 我的班級

選擇班級:

傳送報告

VII. Q&A

1. Account Issues

(1) Q: What should I do if I forget my password?

A: Users can reset their password using the “Forgot Password” function.

(2) Q: What if I don't receive the verification email when registering, or the reset email when resetting my password?

A: If you cannot find the verification email in your spam folder, please provide your ID so that our support team can assist you via the backend.

2. File Upload

(1) Q: Why did my file upload fail?

(2) A: Please check if your file meets the following three conditions:

- i. The file type is either doc, docx, or pdf.
- ii. The file is not password-protected.
- iii. The file size does not exceed 5MB.

If the file meets all three conditions but still cannot be uploaded, please try using the Paste Text Upload method.

(3) Q: What if my file is too large to upload due to word count?

(4) A: Each file must contain fewer than 60,000 characters. If it exceeds this limit, please split the content into two separate documents for upload.

3. Comparison

(1) Q: Can the KuaiDao system only compare Chinese texts?

A: No, the system supports multiple languages, including both Chinese and English, and can accurately compare texts across languages.

(2) Q: Why is there no report after I upload my file?

A: The system requires time to process the comparison. If you entered your email, you will receive a notification when the report is ready.

(3) Q: How long does it take for the comparison to be completed?

A: Normally, the comparison is completed within 24 hours after submission. During peak times (e.g., finals), when many files are uploaded simultaneously, it may take longer. For urgent needs, we recommend uploading earlier.

(4) Q: The comparison icon doesn't move after uploading. How do I know if it's working?

A: Once you submit the file, the system will automatically start processing. Please be patient until the comparison is complete.

(5) Q: What if I accidentally close the system after uploading the file?

A: As long as you submitted the file, the system will continue to process it automatically. You can log in again later with the same account to check the results.

4. Report

(1) Q: Where can I find my comparison report after it is completed?

A: In the menu on the left, go to Reports and click Read Report to view your results.

5. Questions about Report

(1) Q: How do I know if the content is plagiarized?

A: In the report, text highlighted in red indicates very high similarity.

Clicking the red text will display the source on the right, allowing you to check if it constitutes plagiarism.

(2) Q: What if the red-highlighted part in my report is actually a citation?

A: When uploading the file, you can edit the text before submission. Click on the cited sentence to mark it as a citation. It will turn green, and the system will not count it as plagiarism.

(3) Q: What if I can't access a source link in the report?

A: The system compares content with its database. If the original webpage has since changed or been deleted, the link may no longer work.

(4) Q: What similarity percentage is considered acceptable?

A: Currently, there is no national standard for acceptable similarity rates.

Each school or department may set its own criteria based on their writing requirements.